ТЕРРИТОРИАЛЬНЫЙ ОРГАН
ФЕДЕРАЛЬНОЙ СЛУЖБЫ ГОСУДАРСТВЕННОЙ
СТАТИСТИКИ ПО СЕВЕРО-КАВКАЗСКОМУ
ФЕДЕРАЛЬНОМУ ОКРУГУ

Основные показатели социально-экономического положения Республики Северная-Осетия Алания

за январь - март 2023 года

ФЕДЕРАЛЬНАЯ СЛУЖБА
ГОСУДАРСТВЕННОЙ СТАТИСТИКИ

Основные показатели социально-экономического положения

Республики Северная-Осетия Алания

за январь - март 2023 года

01 СВОДНЫЕ ИТОГИ

02 ПРОМЫШЛЕННОЕ ПРОИЗВОДСТВО

03 СЕЛЬСКОЕ ХОЗЯЙСТВО

04 ДЕЯТЕЛЬНОСТЬ АВТОМОБИЛЬНОГО ТРАНСПОРТА

05 СТРОИТЕЛЬСТВО

06 РЫНКИ ТОВАРОВ И УСЛУГ

* Ежемесячные данные оперативной статистики

ФЕДЕРАЛЬНАЯ СЛУЖБА
ГОСУДАРСТВЕННОЙ СТАТИСТИКИ

Основные показатели социально-экономического положения

Республики Северная-Осетия Алания

за январь - март 2023 года

07 ПЛАТНЫЕ УСЛУГИ НАСЕЛЕНИЮ

08 ИНДЕКС ПОТРЕБИТЕЛЬСКИХ ЦЕН

09 ФИНАНСОВАЯ ДЕЯТЕЛЬНОСТЬ ОРГАНИЗАЦИЙ

10 СРЕДНЕМЕСЯЧНАЯ ЗАРАБОТНАЯ ПЛАТА

11 БЕЗРАБОТИЦА

12 ДЕМОГРАФИЯ

* Ежемесячные данные оперативной статистики

СВОДНЫЕ ИТОГИ

За январь - март 2023 года в РСО - Алания **промышленное производство** увеличилось на 9,0% по сравнению с январем - мартом 2022 года.

Объем отгруженных товаров собственного производства, выполненных работ и услуг собственными силами по промышленным видам деятельности за январь - март 2023 г. составил 12 677,8 млн рублей, что на 45,0% больше, чем за январь - март 2022 года.

Объем производства продукции сельского хозяйства сельхозпроизводителями всех категорий в РСО-Алания (сельхозорганизации, крестьянские (фермерские) хозяйства, включая индивидуальных предпринимателей, хозяйства населения) в январе - марте 2023 г., по предварительным данным, составил 3 491,7 млн рублей, что в сопоставимой оценке на 2,2% больше уровня соответствующего периода прошлого года.

Объем работ, выполненных по виду экономической деятельности **«Строительство»** за январь - март 2023 года составил 5 754,6 млн рублей, что на 20,3% больше, чем за январь - март 2022 года.

Оборот розничной торговли края за январь - март 2023 г. составил 35 810,6 млн рублей, что в сопоставимых ценах на 2,8% меньше, чем за январь - март 2022 года.

Оборот общественного питания в январе - марте 2023 г. составил 1554,6 млн рублей, или на 2,4% больше, чем в январе - марте 2022 года.

В РСО - Алания **средняя заработная плата, начисленная работникам** в январе - феврале 2023 года (по полному кругу организаций, включая субъекты малого предпринимательства), увеличилась по сравнению с соответствующим периодом 2022 года на 15,2% и составила 37337,1 рубля. Реальный ее размер (скорректированный на индекс потребительских цен) составил 103,5 %.

ПРОМЫШЛЕННОЕ ПРОИЗВОДСТВО

ЯНВАРЬ – МАРТ 2023 ГОДА В % К ЯНВАРЮ – МАРТУ 2022 ГОДА

ИПП ▲ 109,0%

Добыча полезных ископаемых ▲ 112,6%

Обрабатывающие производства ▲ 105,7%

Обеспечение электрической энергией, газом и паром; кондиционирование воздуха ▲ 109,0%

Водоснабжение; водоотведение, организация сбора и утилизации отходов, деятельность по ликвидации загрязнений ▲ 116,3%

ОБЪЕМ ОТГРУЖЕННЫХ ТОВАРОВ СОБСТВЕННОГО ПРОИЗВОДСТВА, ВЫПОЛНЕННЫХ РАБОТ И УСЛУГ СОБСТВЕННЫМИ СИЛАМИ

Обрабатывающие производства	▲ 175,8%	7 154,9 млн рублей
Обеспечение электрической энергией, газом и паром; кондиционирование воздуха	▲ 117,7%	4 722,4 млн рублей
Водоснабжение; водоотведение, организация сбора и утилизации отходов, деятельность по ликвидации загрязнений	▲ 123,1%	616,0 млн рублей
Добыча полезных ископаемых	▲ 116,6%	187,3 млн рублей

СЕЛЬСКОЕ ХОЗЯЙСТВО

ЯНВАРЬ – МАРТ 2023 ГОДА

ПРОДУКЦИЯ СЕЛЬСКОГО ХОЗЯЙСТВА

3 491,7
млн рублей

102,2%
к январю - марту 2022 г.

ПРОИЗВОДСТВО ПРОДУКЦИИ ЖИВОТНОВОДСТВА ПО КАТЕГОРИЯМ ХОЗЯЙСТВ

	Хозяйства всех категорий	Сельско-хозяйственные организации
Скот и птица на убой (в живом весе)	8,1 тыс. тонн ▲ 101,9%	0,9 тыс. тонн ▼ 79,9%
Молоко	35,0 тыс. тонн ▲ 102,0%	1,9 тыс. тонн ▼ 78,7%
Яйца	17,7 тыс. штук ▲ 109,7%	▲ 117,1%

ДЕЯТЕЛЬНОСТЬ АВТОМОБИЛЬНОГО ТРАНСПОРТА

ЯНВАРЬ – МАРТ 2023 ГОДА

ПЕРЕВЕЗЕНО ГРУЗОВ	В % К ЯНВАРЮ – МАРТУ 2022 ГОДА	ПЕРЕВЕЗЕНО ПАССАЖИРОВ	В % К ЯНВАРЮ – МАРТУ 2022 ГОДА
46,3 тыс. тонн	72,9	6 860,8 тыс. тонн	101,7

ГРУЗООБОРОТ	В % К ЯНВАРЮ – МАРТУ 2022 ГОДА	ПАССАЖИРООБОРОТ	В % К ЯНВАРЮ – МАРТУ 2022 ГОДА
1 593,2 тыс. т-км	74,8	101,7 млн пасс.-км	92,5

СТРОИТЕЛЬСТВО ЖИЛЫХ ДОМОВ

ЯНВАРЬ – МАРТ 2023 ГОДА

Всего введено квадратных метров общей площади

198 471
квадратных метров

+ 214,8%

К соответствующему периоду предыдущего года

Из них индивидуальное жилищное строительство, осуществляемое населением

57 984
квадратных метров

- 90,0%

К соответствующему периоду предыдущего года

Динамика ввода жилых домов

(тысяч квадратных метров общей площади)

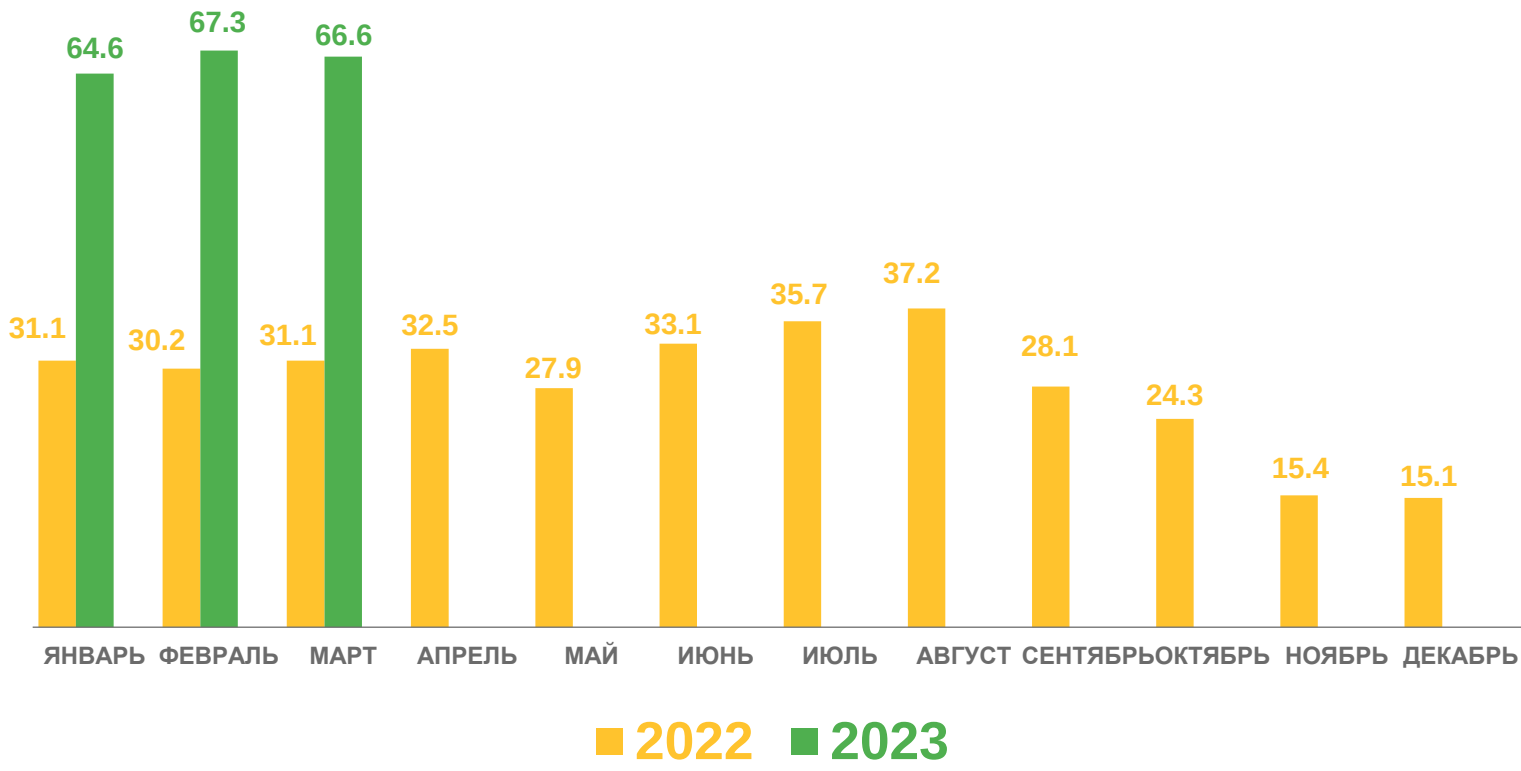

РЫНКИ ТОВАРОВ И УСЛУГ*

ЯНВАРЬ – МАРТ 2023 ГОДА

	Оборот за период, в рублях	В % к январю – марту 2022 года
Оборот розничной торговли	**35 810,6** млн руб.	▼ **97,2%**
Оборот общественного питания	**1 554,6** млн руб.	▲ **102,4%**

Структура оборота розничной торговли

(в % к итогу)

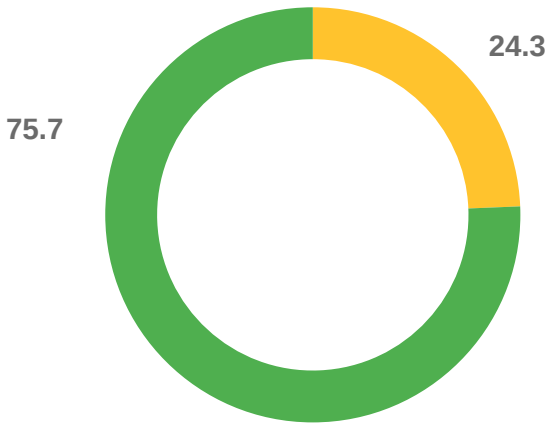

- продажа товаров на розничных рынках и ярмарках
- оборот торгующих организаций

*в сопоставимых ценах

ПЛАТНЫЕ УСЛУГИ НАСЕЛЕНИЮ*

ЯНВАРЬ - МАРТ 2023 ГОДА

Объем платных услуг населению

7 439,7

млн рублей

в % к январю – марту 2022 г.

100,0%

Динамика объема платных услуг населению

(в % к соответствующему периоду прошлого года*)

*в сопоставимых ценах

ИНДЕКС ПОТРЕБИТЕЛЬСКИХ ЦЕН

	Март 2023 г. в % к предыдущему месяцу	Март 2023 г. в % к декабрю 2022 г.	Март 2023 г. в % к марту 2022 г.
Все товары и услуги	▲ 100,2%	▲ 102,1%	▲ 103,9%
Продовольственные товары	▲ 100,3%	▲ 104,6%	▲ 103,0%
Непродовольственные товары	▼ 99,7%	▼ 99,7%	▲ 101,2%
Услуги	▲ 100,8%	▲ 101,5%	▲ 111,8%

ФИНАНСОВАЯ ДЕЯТЕЛЬНОСТЬ ОРГАНИЗАЦИЙ

ЯНВАРЬ – МАРТ 2023 ГОДА

Сальдированный финансовый результат

-147,7

млн рублей

Сумма прибыли

548,5

млн рублей

Сумма убытка

400,7

млн рублей

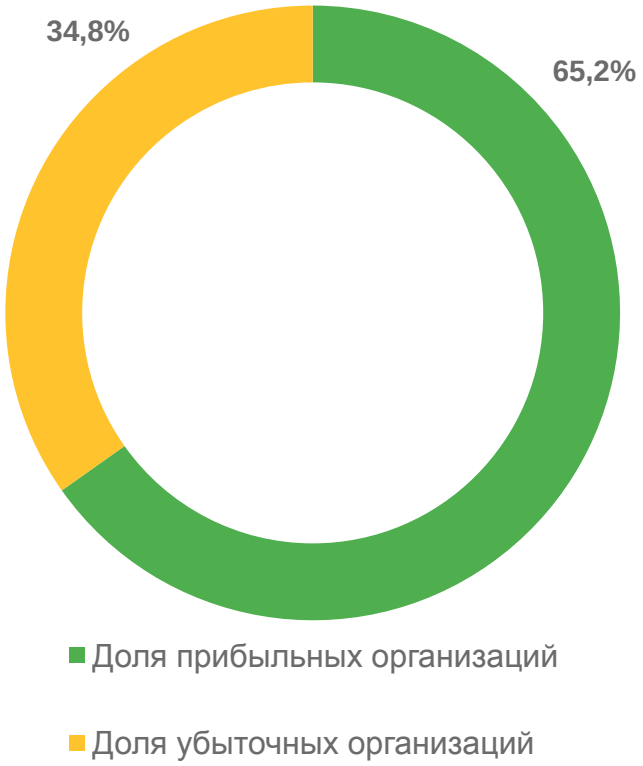

Кредиторская задолженность организаций на конец февраля 2023 года

50 245,2

млн рублей

Просроченная задолженность

65,6% от общей суммы кредиторской задолженности

Дебиторская задолженность организаций на конец февраля 2023 года

17 655,7 млн рублей

Просроченная задолженность

38,5% от общей суммы дебиторской задолженности

СРЕДНЕМЕСЯЧНАЯ ЗАРАБОТНАЯ ПЛАТА РАБОТНИКОВ ОРГАНИЗАЦИИ

ЯНВАРЬ – МАРТ 2023 ГОДА

	По полному кругу организаций	По организациям, не относящимся к субъектам малого предпринимательства*
Номинальная заработная плата, рублей	37 337,1	39 763,6
Изменение к январю – январю 2022 года	115,2%	114,5%
Реальная заработная плата	103,5%	102,9%

Среднемесячная номинальная начисленная заработная плата работников*, рублей

* По организациям, не относящимся к субъектам малого предпринимательства, с численностью работников больше 15 человек.

ЗАНЯТОСТЬ И БЕЗРАБОТИЦА

ЧИСЛЕННОСТЬ РАБОЧЕЙ СИЛЫ* В ВОЗРАСТЕ 15 ЛЕТ И СТАРШЕ

333,8 тыс.чел.

Численность рабочей силы

297,8 тыс.чел.

Численность занятых

35,9 тыс. чел.

Численность безработных

ЗАРЕГИСТРИРОВАННАЯ БЕЗРАБОТИЦА** В марте

3,1 тыс.чел.

Численность зарегистрированных безработных

2,1 тыс.чел.

Численность безработных, получающих пособие по безработице

УРОВЕНЬ БЕЗРАБОТИЦЫ

10,8%

Уровень безработицы (по МОТ)*

1,0%

Уровень зарегистрированной безработицы**

* По итогам обследования рабочей силы за март 2023 г.

** По данным Министерства труда, занятости и социального развития в РСО - Алания.

ДЕМОГРАФИЯ

Оценка численности постоянного населения
на 1 марта 2023 г., тыс. человек

Всего
680,3

Городское
429,9

Сельское
250,4

Естественное движение населения
за январь - февраль 2023 г., человек

Естественная убыль
-70

Родившиеся
1 050

Умершие
1 120

Общие итоги миграции
за январь - февраль 2023 г., человек

Миграционная убыль
-436

Прибывшие
984

Выбывшие
1 420